

CARRE!

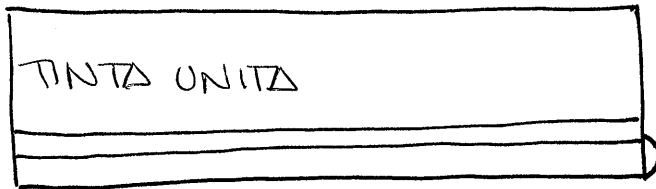
Cuci dove
TRATTEGGIATO

OCCORRENTE

2 TESSUTI CM 150 x 50
SE TESSUTO ALTO CM 160


2 TESSUTI CM 75 x 110
SE TESSUTO AMERICANO

BALZA TINTO UNITA TAGLIO CM 150 X 27



ORLO CM 3

BALZA FANTASIA TAGLIO CM 150 X 33




ORLO CM 3

POTETE VARIARE LA MISURA DEGLI ORLI E DELLE ALTEZZE DELLE BALZE A VOSTRO PIACERE

SE USATE TESSUTO AMERICANO .
AVETE POCO TESSUTO PER OTTENERE LA LUNGHEZZA di CM 150 POTETE FARE DELLE GIUNTE .

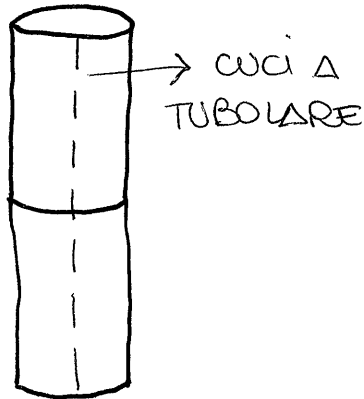
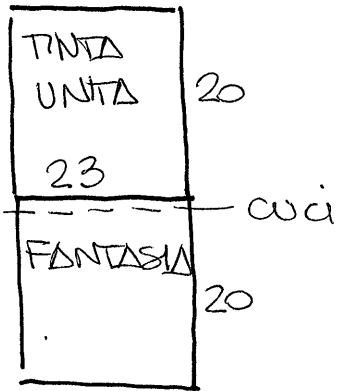
SEGUITE QUESTO SCHEMA




IN QUESTO MODO LE GIUNTE SARANO PERFETTAMENTE
DI FIANCHI

MANICHE

20 x 23 - due colori x 2 MANICHE




INSERISCI
UN TESSUTO
NELL'ALTEO




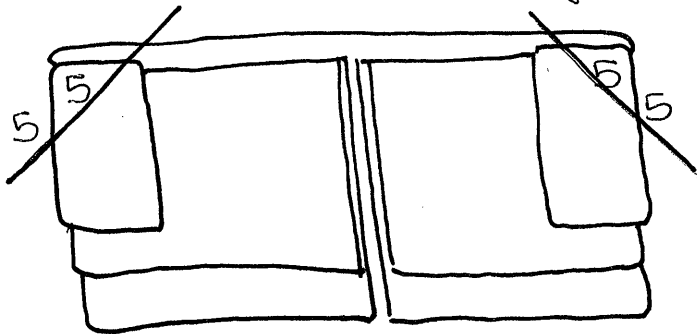
MONTAGGIO

CUCI UNA BALZA SULL'ALTRA



PIEGA LE BALZE
IN 3

APPOGGIA LE MANICHE AI LATI E TAGLIA 5 CM SU
OGNI ANGOLO



FAI UN RIFILETTA FINO ALLA MISURA DELLA
CIRCONFERENZA DEL CARRE E CUCI AL CARRE